第50回日本核医学会学術総会

会　　長　本田　憲業
埼玉医科大学　総合医療センター放射線科
会　　期　2010年11月11日（木）～13日（土）
会　　場　大宮ソニックシティ
〒330-8669　埼玉県さいたま市大宮区桜木町1-7-5
TEL：048-647-2201
合同開催　第30回日本核医学技術学会総会学術大会
事務局　埼玉医科大学 総合医療センター放射線科
E-mail：nm2010@saitama-med.ac.jp
運営事務局（お問合せ先）（有）クァンタム内
〒113-0033 東京都文京区本郷6-2-9　モンテベルデ第二東大前504
TEL：03-5684-1636　FAX：03-5684-1650
E-mail：nm2010@saitama-med.ac.jp

The 50th Annual Scientific Meeting of Japanese Society of Nuclear Medicine

Meeting President
Norinari Honda, M. D.
Professor and Chair
Department of Radiology and Radiology Service
Saitama Medical Center
Saitama Medical University

Date
November 11（Thursday）－13（Saturday）, 2010

Venue
Omiya Sonic City and Building
Sakuragi-cho 1-7-5, Omiya-ward, Saitama City, Saitama
330-8669, JAPAN

In Conjunction With
The 30th Annual Meeting of the Japanese Society of Nuclear Medicine Technology

JSNM2010 Secretariat
Department of Radiology and Radiology Service
Saitama Medical Center
Saitama Medical University

医療新時代の核になる
日本核医学会

第50回日本核医学会総会開催をむかえて
核医学が照らす医療の未来－創薬から治療まで－

一般社団法人日本核医学会
第50回学術総会
会長　本田　憲業

日本核医学会学術総会は平成22年に記念すべき第50回を迎えました。このような節目に学術総会開催を担当させていただくことは私の大きな光栄であります。このような光栄は会員諸氏のご支援の賜と感謝申し上げます。

第50回学術総会は、第48回以来の恒例に従い、第30回日本核医学技術学会との同時開催とし、両集会の共通テーマとして「核医学が照らす医療の未来－創薬から治療まで－」を掲げました。

近年の分子生物学の著しい発達により、生体内活性物質の同定、合成、創薬が大きく進歩しています。この進歩を活用して新規治療薬や診断薬を開発することは医療の進歩に向けた大きな目標です。核医学は創薬過程の迅速化、効率化にきわめて有用であります。学術総会では核医学が創薬に有用であること、核医学の利用を推進するための課題、などについて討議いたします。

高齢化社会を迎える我が国の医療にとって重要な疾患－認知症、脳血管障害、虚血性心疾患、悪性腫瘍－の診療に核医学が有用であります。このような臨床適応への最先端をシンポジウム、教育講演等にて取りあげます。

核医学はその黎明期から放射線治療にも適応されてまいりました。近年、核医学による治療－放射性同位元素内照射療法－への関心が再び高まって来たことは核医学の発展と普及にとってきわめて重要であると考えます。学術総会においては、外照射を主とする放射線腫瘍学への核医学の適応や関与の現状と将来展望、など、核医学治療の拡大を期す企画をおこないます。

核医学の発展と普及のためには「核医学」という医学領域の存在を広く国民に知らせる必要があります。これを目指した活動として、日本核医学会の標語を作成いたしました。「医療新時代の核になる日本核医学会」がそれであります。この標語は日本核医学会の使命を意識したものであります。創薬への核医学関与の増大、創薬による新しい診断薬や新しい放射性同位元素内照射療法剤の開発、などを通じて、核医学が医学の進歩のなかで中核的役割を果たすべしとの使命を表現したものです。

核医学に関係するすべての医療関係者、研究者、技術者、学生の皆様とともに、核医学のいっそうの発展への次の一歩を、さいたま市大宮から踏み出しましょう。

学会の準備には十分検討を行ったつもりでありますが、行き届かぬ点、配慮のたりない点など多々あるかと存じますが、すべて会長の責に帰することであります。ご不便、ご不審などありましたら、運営担当にお申し付けいただけますようお願いいたします。

第50回日本核医学会学術総会運営組織

会　　長　　本田　憲業

プログラム委員会

委員長　　松田　博史

部門長　　荒野　　泰、井上登美夫、井上　優介、内山　眞幸、奥　　真也、
織内　　昇、菅野　　巖、絹谷　清剛、小泉　　潔、小泉　　満、
小須田　茂、新保　宗史、玉木　長良、羽石　秀昭、藤林　靖久

委　員　　秋澤　宏行、石井　賢二、伊藤　和夫、伊藤　　浩、茨木　正信、
今林　悦子、上原　知也、内山　眞幸、小川　数馬、小川美香子、
織田　圭一、小野　正博、河　　相吉、河邉　譲治、木村　裕一、
汲田伸一郎、近藤　千里、佐々木雅之、神宮司公司、清野　　泰、
曽根　照喜、高橋　和弘、竹花　一哉、寺田　一志、外山　　宏、
中駄　邦博、中原　理紀、長町　茂樹、中本　裕士、西村　重敬、
西山　佳宏、野口　靖志、長谷川智之、長谷川正俊、福村　利光、
藤井　博史、古川　高子、古本　祥三、細井　理恵、細野　　眞、
松田　恵雄、松本　直也、丸野　廣大、水村　　直、宮崎知保子、
村上　康二、山谷　泰賀、横山　郁夫、吉村　真奈、和田　康弘、
渡部　浩司

実 行 委 員 会

委員長　　奥　　真也

副委員長　高橋　健夫

委　員　　長田　久人、清水　裕次、新保　宗史、本戸　幹人、黒田　裕幸

（五十音順、敬称略）

参加者へのご案内

会　　場：大宮ソニックシティホール、ソニックシティビルディング
〒330-0854　埼玉県さいたま市大宮区桜木町１丁目7－5
TEL：048-647-2201
総合受付は、大宮ソニックホール一階ロビーにあります。

最寄り駅　JR東日本大宮駅

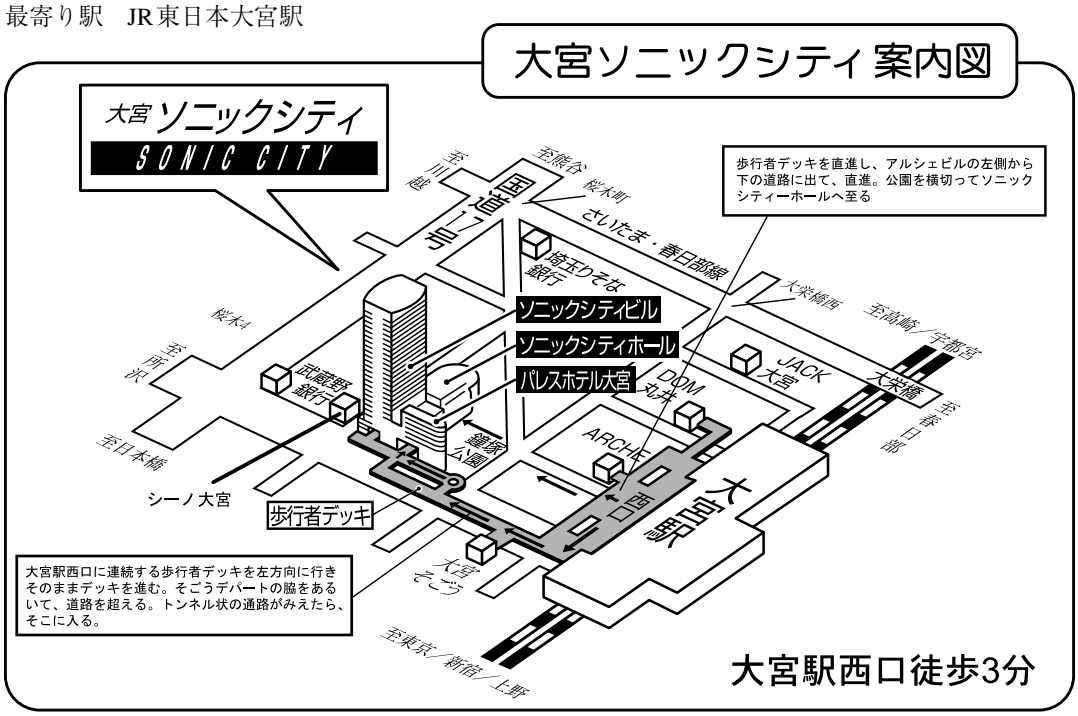

会場写真：南側から
歩行者デッキで道路を越える手前からの眺め
手前のビルがパレスホテル大宮

JR東日本大宮駅までの経路

新幹線東京駅から：

東北・上越新幹線に乗り継ぎ、大宮駅まで。

または京浜東北線にて大宮駅まで。日中は快速電車があります。

新幹線品川駅から：

山手線新宿方面行きに乗車。大崎で湘南新宿線にのりかえ大宮駅下車

または京浜東北線にて大宮駅まで。日中は快速電車があります。

上野駅から：

高崎線または宇都宮線にて大宮駅下車

横浜、湘南地方から：

新宿湘南ラインに乗り、大宮駅下車

東北・上越新幹線経由：

大宮駅下車

羽田空港から：

モノレール経由：浜松町にて京浜東北線にて上野駅乗り換え、高崎線又は宇都宮線にて大宮駅下車。または京浜東北線・山手線にて東京駅まで。東北・上越新幹線に乗り換え、大宮駅まで。

京浜急行線経由：品川にてJRに乗り継ぎます。

上記「新幹線品川駅から」をご覧ください。

東京近郊区間JR路線図

ご参加の皆様へのご案内

● 参加登録

第50回日本核医学会学術総会の参加には、参加登録が必要です。

1．参加登録料

日本核医学会会員*	12,000円	（消費税非課税）
日本核医学会学生会員	2,000円	（消費税非課税）
学生	2,000円	（消費税込み）
非会員	16,000円	（消費税込み）

*日本核医学会の協賛会員である企業等の職員・社員も、日本核医学会の会員と同額の参加料です。社員証の提示をお願いします。

2．注意事項

1）事前登録はありません。当日、ソニックシティホールロビーの参加受付にて参加登録をお願いします。

受付時間：11月11日（木）8：30～18：00
11月12日（金）7：30～18：00
11月13日（土）8：00～12：00

2）参加料の支払いは現金のみです。

3）学生で登録される場合には学生証の提示が必要です。

4）会場への入場には参加証の提示が必要ですので、参加証を容易に見える部位に着用して下さい。

5）第30回日本核医学技術学会も同時開催されます。日本核医学会学術総会に参加登録された方は、第30回日本核医学技術学会にも、参加登録の必要なく参加できます。第30回日本核医学技術学会に参加登録された方は、第50回日本核医学会学術総会にも、参加登録の必要なく参加できます。

6）参加証には参加登録費の領収証も印刷されていますが、参加登録料の領収証が別途必要なかたは参加受付までお申し出ください。参加証は再発行しませんので、紛失にご注意ください。

7）「学会出席証明書」は参加登録者全員にコングレスバッグのなかに入れて、配布いたします。受付にてお受け取りください。

8）学会抄録は日本核医学会会員には事前に送付されます。会員でない方、あるいは、追加の抄録が必要な方は、参加受付の隣にある日本核医学会事務局受付にて現金にてご購入ください。

● 合同交流会

日本核医学会と日本核医学技術学会の合同交流会を開催致します。奮ってご参加下さい。

会　期：2011年11月12日（金）18:15－20:15

会　場：パレスホテル大宮　4階　ローズルーム

参加料：3,000円（参加受付にて現金にてお申込みください）

● 核医学会専門医（認定医）の方へ

受付の際に「学会出席証明書」をお渡しします〔上記2．注意事項－7）〕。また、「教育講演出席証明書」は教育講演の会場で配布されます。いずれも認定更新時に必要となりますので、大切に保管して下さい。再発行はいたしません。

● ランチョンセミナー

第II会場～第V会場において12：00－13：00までランチョンセミナーが開催されます（4会場の全てで行われない日もあります）。

ランチョンセミナーの演題、講師、座長、協賛会社については、学術総会参加者に配布される「プログラム集」をご覧ください。

第IIとIII会場はソニックシティホール、第IVとV会場はソニックシティビルと、異なった建物にありますのでご注意ください。整理券は配布いたしません。各自、ご希望の会場へ直接いらしてください。

● ご伝言

会場等での呼出しはいたしません。参加受付付近の伝言板をご利用下さい。

● クローク（参加受付付近）

受付時間：11月11日（木）8：30～18：00

11月12日（金）8：30～18：00

11月13日（土）8：30～12：00

● 託児室（ソニックシティホール地下1階「ママMATE」）

下記の通り、専門のベビーシッターによる託児サービス業者をご紹介いたします。

ご希望の方は、予約制ですので下記にお申し込み下さい。（受付は開催日の1週間前までですが、定員になり次第しめ切ることがあります。また、特別な配慮が必要なお子様等については直接お問合せ下さい。）

「ママMATE」　TEL：048-752-7711　　受付時間：［月～金］9：00～18：00

参考：1人当たりの託児料：0歳児￥3,000／h　　1歳児以上￥2,000／h

● 各種会議ご案内

1. 理事会：11月10日（水）14：00～17：00　ソニックシティビル　8F会議室801
2. 社員総会（評議員会）：11月11日（木）17：15～18：15　第I会場（大ホール）
3. 最優秀研究奨励賞選考会
   11月11日（木）13：00～13：30　ソニックシティビル　8F会議室808
4. 日本核医学会　分子イメージング戦略会議
   11月11日（木）14：00～17：00　ソニックシティビル　8F会議室809
5. 日本核医学会分科会行事
   1）日本核医学会PET核医学分科会執行委員会
   11月12日（金）8：00～10：00　ソニックシティビル　8F会議室805
   2）呼吸器核医学研究会
   11月13日（土）15：45～18：00　ソニックシティビル　9F会議室905
   3）呼吸器核医学研究会世話人会
   11月13日（土）15：00～15：30　ソニックシティビル　8F会議室801
   4）脳核医学分科会
   11月13日（土）15：00～18：00　ソニックシティビル　9F会議室906
   5）PET互助会（GE PETユーザー会）
   11月11日（木）18：45～20：30　ソニックシティホール　4F国際会議室
6. セッション関係者打合会（全て、建物はソニックシティビル）

1）シンポジウム1	11月11日	13：00～14：00	8F会議室804
2）シンポジウム2	11月12日	16：00～17：00	8F会議室809
3）シンポジウム3	11月11日	8：30～ 9：30	8F会議室806
4）シンポジウム4	11月12日	16：00～17：00	8F会議室806
5）シンポジウム5	11月12日	9：00～10：00	8F会議室808
6）シンポジウム6	11月11日	13：00～14：00	8F会議室806
7）シンポジウム7	11月12日	9：00～10：00	8F会議室809
8）シンポジウム8	11月11日	13：00～14：00	8F会議室809
9）シンポジウム9	11月12日	16：00～17：00	8F会議室808
10）シンポジウム10	11月12日	9：00～10：00	8F会議室806
11）合同シンポジウム1	11月12日	9：00～10：00	8F会議室804
12）合同シンポジウム2	11月13日	8：30～ 9：30	8F会議室806
13）医療経済ＷＳ	11月13日	11：00～12：00	8F会議室804

● 利益相反宣言

下記の発表者に利益相反宣言があります

中本裕士　　研究費　島津製作所

高浪健太郎　研究費　東北大学病院

さらに2名の方は利益相反宣言をお送りいただきましたが、日本核医学会の規約に照らして、必要ないものと判断されました。

口演発表者へのご注意

1. 発表に関しての注意事項

1）一般演題の発表時間は発表7分、討論３分の計10分です。制限時間を超過しないようご留意下さい。一般演題以外のご発表の時間は、座長の指示に従って下さい。

2）PC（一面投影）を使用する発表に限ります。スライド機材、OHP等は準備しておりませんのでご注意ください。

3）使用OSは、Microsoft Windowsに限らせていただきます。
Macの場合は、USB等データ持込みには対応できませんので、PC本体を持参下さい。

4）事務局で用意する口演会場内PCのOSはWindows XP、アプリケーションはPowerPoint 2003･2007です。パソコン両面の解像度は1024×768です。

5）演台の上にマウスとモニタがありますので、発表時は、各自で操作して下さい。

2. 発表原稿の作成

1）原則としてマイクロソフトのWindows上のPowerPoint　2003･2007で発表データを作成し、USBメモリもしくはCD-Rメディアにてファイルをご持参下さい。USBメモリを介するコンピュータウイルスが増えています。予めウイルススキャンを行ってください。また、PC本体に記録したままでの持込も可能ですが、予めウイルススキャンを行ってください。

2）Windows 2000･NT 等のXP以前のOSにて作成された場合は、Windows XP･Vista上のPowerPoint 2003･2007で動作を確認してからメディアをお持ち込み下さい。

3）文字化けやレイアウトの変化を防ぐために、以下のフォントをなるべく使用して下さい。その他のフォントを使用する場合はフォントをファイルに埋め込んで下さい。

・日本語：MSゴシック･MSPゴシック･MS明朝･MSP明朝

・英　語：Century･Century Gothic, Arial, Times New Roman

4）動画を使用される場合は、以下の条件を必ず守ってください。
バックアップ及びトラブル対策のため、PC本体もご持参下さい。

・動画ファイルを全ての発表データと同一のフォルダに入れ、動画を作成したPCとは、別のWindows　PCのPowerPoint 2003･2007で動作を確認の上、USBメモリーもしくはCD-Rメディアにてファイルをご持参下さい。
発表会場に動作を確認したご自身のPCを緊急対策用に持ち込んで下さい。

3. 発表データの試写・受付（データ・PC受付）

1）受付時間：11月11日（木）8：30～18：00
11月12日（金）7：00～18：00
11月13日（土）7：30～14：00

2）受付場所（データ・PC受付：2ヶ所）
大ホール1Fロビー（参加登録付近）／ソニックシティビル7階（703）

3）プレビュールーム

発表者のための発表PCデータの確認・訂正作業および発表の練習等に使用できる部屋を下記の通り、ご用意しましたので、ご利用下さい。

大ホールB1「第1練習室」／ソニックシティビル7階（704）

4）発表の1時間前までには必ずデータ・PC受付にメディア（USBメモリ、またはCD-R）もしくはPC本体を持参して下さい。

2日目以降の午前にご発表される演者の先生方は、当日の朝は混雑が予想されますので、前日の上記時間帯に発表データの受付を済ませることをお勧めします。

5）データ・PC受付備え付けのPC（Windows）を利用して発表データを確認して下さい。データ・PC受付での発表データ訂正は、混雑緩和の意味からご遠慮いただき、ご自身のPCなどデータ・PC受付以外のPCで事前に行って下さい。

PC本体をお持ち込みの場合は、プロジェクタ接続用ケーブルの端子の形状が「ミニD-sub15ピン」（下図参照）であるか、これに接続可能な専用の変換アダプタ（コネクク）をご用意下さい。ACアダプタも必ずご用意下さい。

4. その他の注意事項

1）【USBメモリ】Windows標準ドライバで動作可能なもの（別途機種別のドライバのインストールが不要のもの）として下さい。

2）【CD-R】CD-Rのみの受付になります。CD-R/WやDVD-R、DVD-RW、DVD+R、DVD+RW、BD-R、BD-RWは対応しません。CD-Rの書き込みはIS09660フオーマットをご使用下さい。

パケットライト用のソフトで記録したCD-Rは読めない原因になりますのでご使用にならないで下さい。

3）メディアを介したウイルス感染の事例がありますので、最新のウイルス駆除ソフトで必ずチェックして下さい。

4）事務局で用意するのは、通常のミニD-sub15ピン（下の写真）に対応する端子のみです。

小型のノートPCやネットブックなどをお持ちの方はコネクタの形状にご注意くださり、必要に応じてご自身の機種に専用の接続ケーブル（通常、購入時に同梱されています）をご持参下さい。

ポスター展示発表者へのご注意

1. 発表物の貼付けと撤去

貼付：11月11日（木）　8：30～ 9：30

撤去：11月13日（土）12：00～13：00

※撤去されなかったポスターは学会実行委員会にて廃棄します。

2. ポスター発表物の貼付けについてのご注意

ポスターパネルは特殊な構造で、画鋲等は使えません。ポスター会場に設置します受付にて、専用の貼付シールを受け取り、貼付してください。

3. ポスター展示について

1）演題番号札を実行委員会で、用意しポスターパネルの左上に貼付します。番号を確認の上、発表物を貼付下さい。（演題番号は抄録集に記載）

2）演題名、著者名、所属は演題番号札の横に貼ることができます。この場合は、高さ13.5cm、幅100cmの大きさで作製し、持参して下さい。

3）ポスターパネルは上記2）の最上部の他、高さ90cm、幅113cmの面が上下に計2面あります。各面にはB4版が横3枚、縦3枚、全9×2＝18枚貼付できます。A4, A3等お使いの場合はこれを参考にして下さい。

演題番号（事務局で準備します）

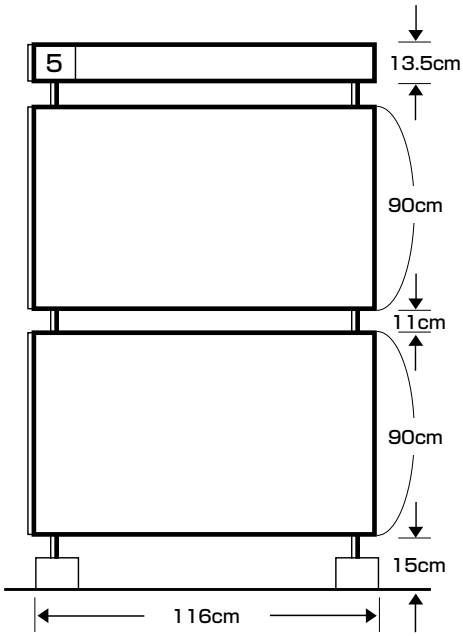

タイトル・所属・氏名
縦13.5cm×井子100cm

ポスター貼り付け可能サイズ
縦90cm×横116cm
（B4シートで縦3枚×横3枚計9枚）

ポスター貼り付け可能サイズ
縦90cm×横116cm
（B4シートで縦3枚×横3枚計9枚）

※ポスターは展示のみで、時間を特定してのポスター内容の口頭発表のセッションはありません。

第50回日本核医学会学術総会
第30回日本核医学技術学会総会学術大会

日程表

（2010年11月11日（木）～13日（土））

11月11日（木）第1日目

		8：00	9：00	10：00	11：00	12：00
ソニックシティホール	第Ⅰ会場（大ホール）		9:15 開会宣言 名誉会員証授与式	10:00 SP3 シンポジウム3 若手研究者による 分子イメージング工学への提言		12:00
	第Ⅱ会場（小ホール）			10:30 研究奨励賞受賞論文講演（最優秀賞選考） AYIA講演と授賞式		12:00 LS1 ランチョンセミナー1
	第Ⅲ会場 国際会議場		9:30 EL2 教育講演2 関節リウマチに於ける核医学の現状と将来	10:30 EL4 教育講演4 従前からのRI内用療法		12:00 LS2 ランチョンセミナー2
ソニックシティビル	第Ⅳ会場（市民ホール1+2）			10:00 OFⅣ01 PET撮像 10:50 OFⅣ02 PET画質	11:50	LS3 ランチョンセミナー3
	第Ⅴ会場（市民ホール3+4）			10:00 OFⅤ01 脳臨床Ⅰ	11:30 OFⅤ02 教育･心理効果	12:00
	第Ⅵ会場（601会議室）					
	第Ⅶ会場（602会議室）			10:00 OFⅦ01 心（病態）	11:00 OFⅦ02 心（予後）	11:50
	第Ⅷ会場（603会議室）			10:00 OFⅧ01 心（MIBG BMIPP）	11:00 OFⅧ02 心（マルチモダリティ）	11:40
	第Ⅸ会場（604会議室）			10:00 OFⅨ01 心（PET血流）	11:00 OFⅨ02 心（PET 代謝他）	11:50
	第Ⅹ会場（研修室905）			10:00 OFⅩ01 脳（神経伝達1）	11:00 OFⅩ02 脳（神経伝達2）	11:50
	第ⅩⅠ会場（研修室906）			10:00 OFⅩⅠ01 腫瘍（PET メチオニン）	11:00 OFⅩⅠ02 腫瘍（腫瘍診断 核酸関連）	11:50
	第ⅩⅡ会場（研修室902）			10:00 OFⅩⅡ01 骨・軟部組織	11:00 OFⅩⅡ02 腫瘍（PET/生理的集積 鑑別診断）	11:50
	第ⅩⅢ会場（研修室903）			10:00 OFⅩⅢ01 脳（SPECT定量）	11:00 OFⅩⅢ02 脳（SPECTその他）	11:50
	第ⅩⅣポスター会場（展示会場2～5）	8:30 ポスター貼り付け	9:30 一般演題ポスター 展示会場2：休憩室 / 展示会場5：県産品			
	機器展示会場（展示会場1）		9:45 機器展示開場式	10:00 機器展示		

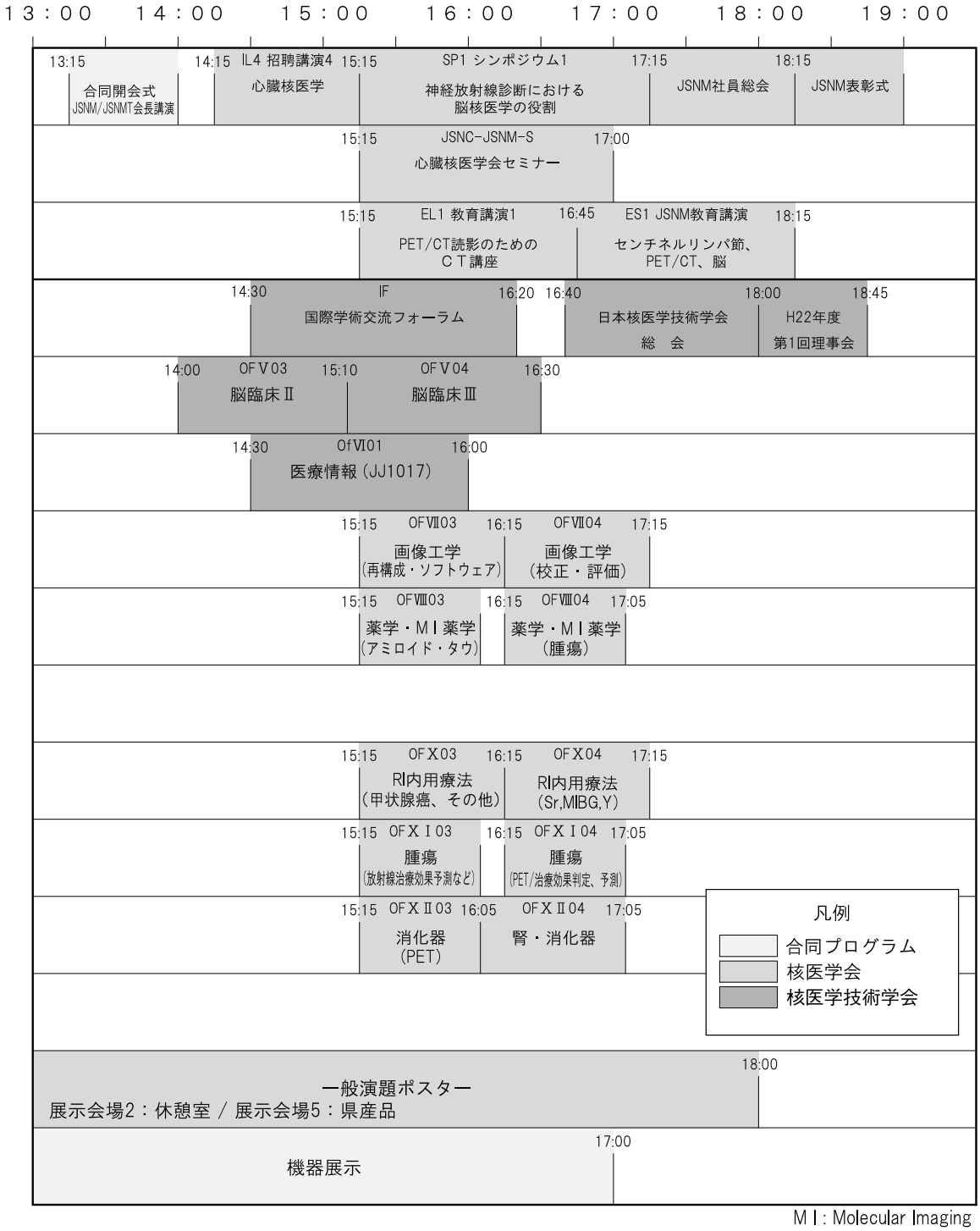

ＭＩ: Molecular Imaging

11月12日（金）第2日目

8：00　9：00　10：00　11：00　12：00

ソニックシティホール	第Ⅰ会場（大ホール）	SP6 シンポジウム6 RI内照射療法の臨床利用の発展をめざして	10:00 合同SP1 合同シンポジウム1 認知症診断における標準脳変換統計画像解析の役割	12:00			
	第Ⅱ会場（小ホール）	SP8 シンポジウム8 心筋血流イメージングの精度向上に向けて	10:00 SP10 シンポジウム10 核医学の創薬への貢献の強化：microdose試験	12:00 LS4 ランチョンセミナー4			
	第Ⅲ会場 国際会議場	EL5 教育講演5 治療法に関わる核医学検査	9:00 EL3 教育講演3 今肝機能を見直す	10:00 Work-in-progress	11:00 ES2 SEPCT/CT	11:30	12:00 LS5 ランチョンセミナー5
ソニックシティビル	第Ⅳ会場（市民ホール1+2）	9:00 OSⅣ01 PET頭部・その他	10:00 OSⅣ02 心筋MIBG	11:00 WR ワーキンググループ報告	12:00 LS6 ランチョンセミナー6		
	第Ⅴ会場（市民ホール3+4）	9:00 OSⅤ01 SPECT基礎・減弱補正	9:50 OSⅤ02 SPECT性能評価・解析	11:00	12:00 LS7 ランチョンセミナー7		
	第Ⅵ会場（601会議室）	9:00 OSⅥ01 インビトロ	10:00 OSⅥ02 被ばく・管理	11:00			
	第Ⅶ会場（602会議室）	8:50 OSⅦ01 画像工学（機器開発）	10:00 OSⅦ02 心（SPECT解析1）	10:50 OSⅦ03 心（SPECT解析2）	11:40		
	第Ⅷ会場（603会議室）	8:10 OSⅧ01 薬学・MI薬学（ペプチド・細胞標識）	9:00 OSⅧ02 薬学・MI薬学（基礎技術・研究）	10:00 OSⅧ03 心（実験・その他）	10:50		
	第Ⅸ会場（604会議室）						
	第Ⅹ会場（研修室905）	8:10 OSⅩ01 脳（統計解析ほか）	9:00 OSⅩ02 脳（脳腫瘍ほか）	10:00 OSⅩ03 腫瘍（PET/婦人科領域）	10:50 OSⅩ04 腫瘍（PET/胸腺・乳腺）	11:40	
	第ⅩⅠ会場（研修室906）	8:10 OSⅩⅠ01 脳（認知症）	9:00 OSⅩⅠ02 脳（脳循環代謝他）	10:00 OSⅩⅠ03 腫瘍（PET/悪性リンパ腫）	10:50 OSⅩⅠ04 腫瘍（PET/頭頸部・食道）	11:30	
	第ⅩⅡ会場（研修室902）						
	第ⅩⅢ会場（研修室903）						
	第ⅩⅣポスター会場（展示会場2～5）	一般演題ポスター 展示会場2：休憩室 / 展示会場5：県産品					
	機器展示会場（展示会場1）	9:00 機器展示					

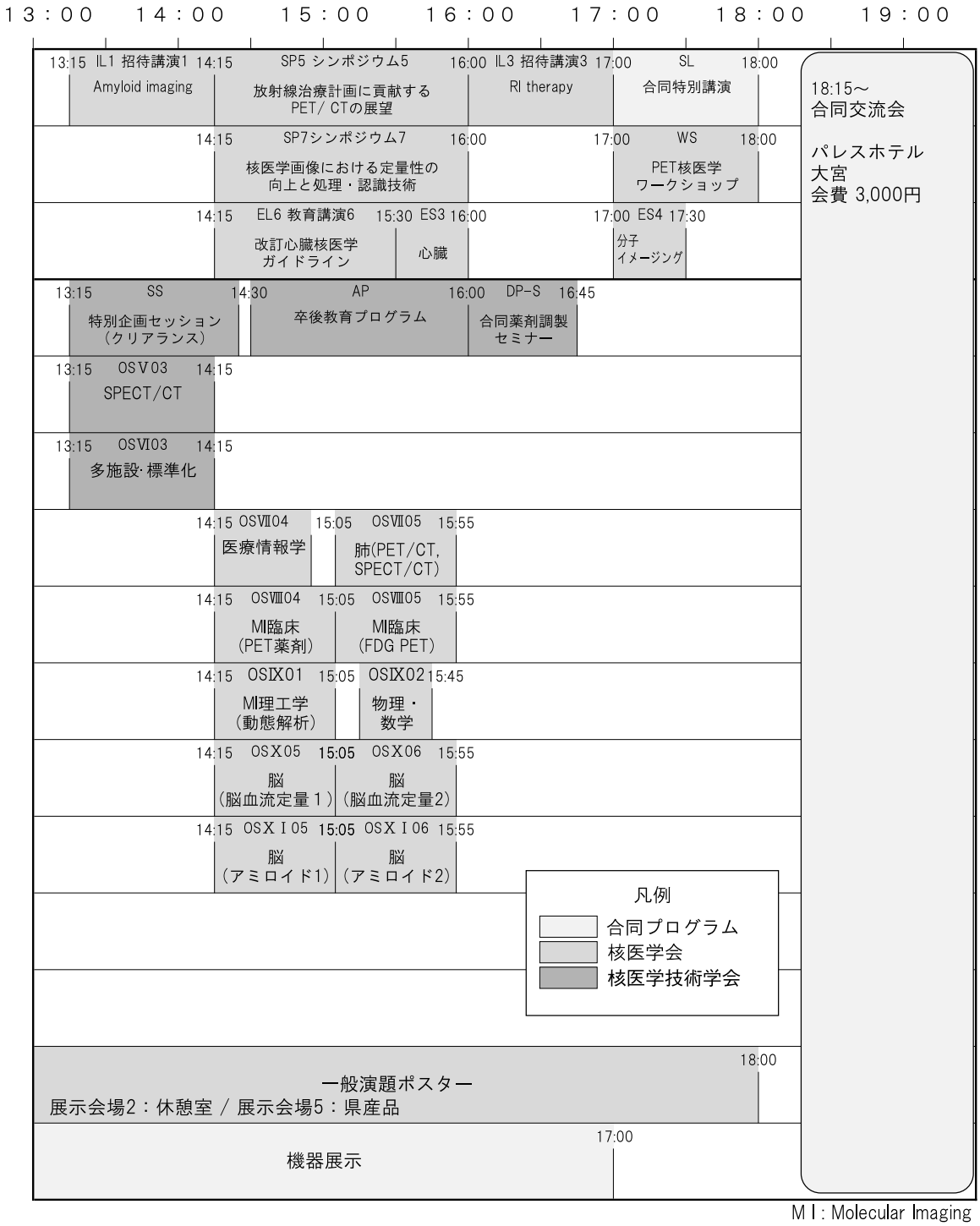

MI : Molecular Imaging

11月13日（土）第3日目

		8：00	9：00	10：00	11：00	12：00
ソニックシティホール	第Ⅰ会場（大ホール）	8:30 第50回記念式典	9:30 合同SP2 合同シンポジウム2 JJ1017が開く 核医学検査情報標準化の扉		11:00 IL2 招待講演2 Ga-68 PET/CT	12:00
	第Ⅱ会場（小ホール）		9:00 SP4 シンポジウム4 癌診療におけるPET/CTのインパクト		11:00	12:00 LS8 ランチョンセミナー8
	第Ⅲ会場 国際会議場	8:30 第50回記念特別企画 核医学薬学講座 「次世代に伝えたい先達の研究」		10:00 WR JSNMワーキンググループ報告	11:00	12:00 LS9 ランチョンセミナー9
ソニックシティビル	第Ⅳ会場（市民ホール1+2）		8:50 OTⅣ01 心筋臨床	10:00 EL 教育講演	11:00 CL 大会長指名講演 11:45	12:00 LS10 ランチョンセミナー10
	第Ⅴ会場（市民ホール3+4）		9:00 OTⅤ01 SPECT息止め 9:50			
	第Ⅵ会場（601会議室）					
	第Ⅶ会場（602会議室）	8:30 OTⅦ01 MI理工学（次世代PET開発）	9:30 OTⅦ02 MI理工学（定量性評価） 10:20			
	第Ⅷ会場（603会議室）		9:00 OTⅧ01 被ばく管理	9:40 OTⅧ02 看護・教育・DPC 10:20		
	第Ⅸ会場（604会議室）					
	第Ⅹ会場（研修室905）					
	第ⅩⅠ会場（研修室906）		9:00 OTⅩⅠ01 腫瘍（PET/診断・解析・装置）	10:00 OTⅩⅠ02 腫瘍（PET/呼吸同期） 10:50		
	第ⅩⅡ会場（研修室902）					
	第ⅩⅢ会場（研修室903）					
	第ⅩⅣポスター会場（展示会場2～5）	8:30 一般演題ポスター 展示会場2：休憩室 / 展示会場5：県産品				12:00 ポスター撤去
	機器展示会場（展示会場1）		9:00 機器展示			12:00

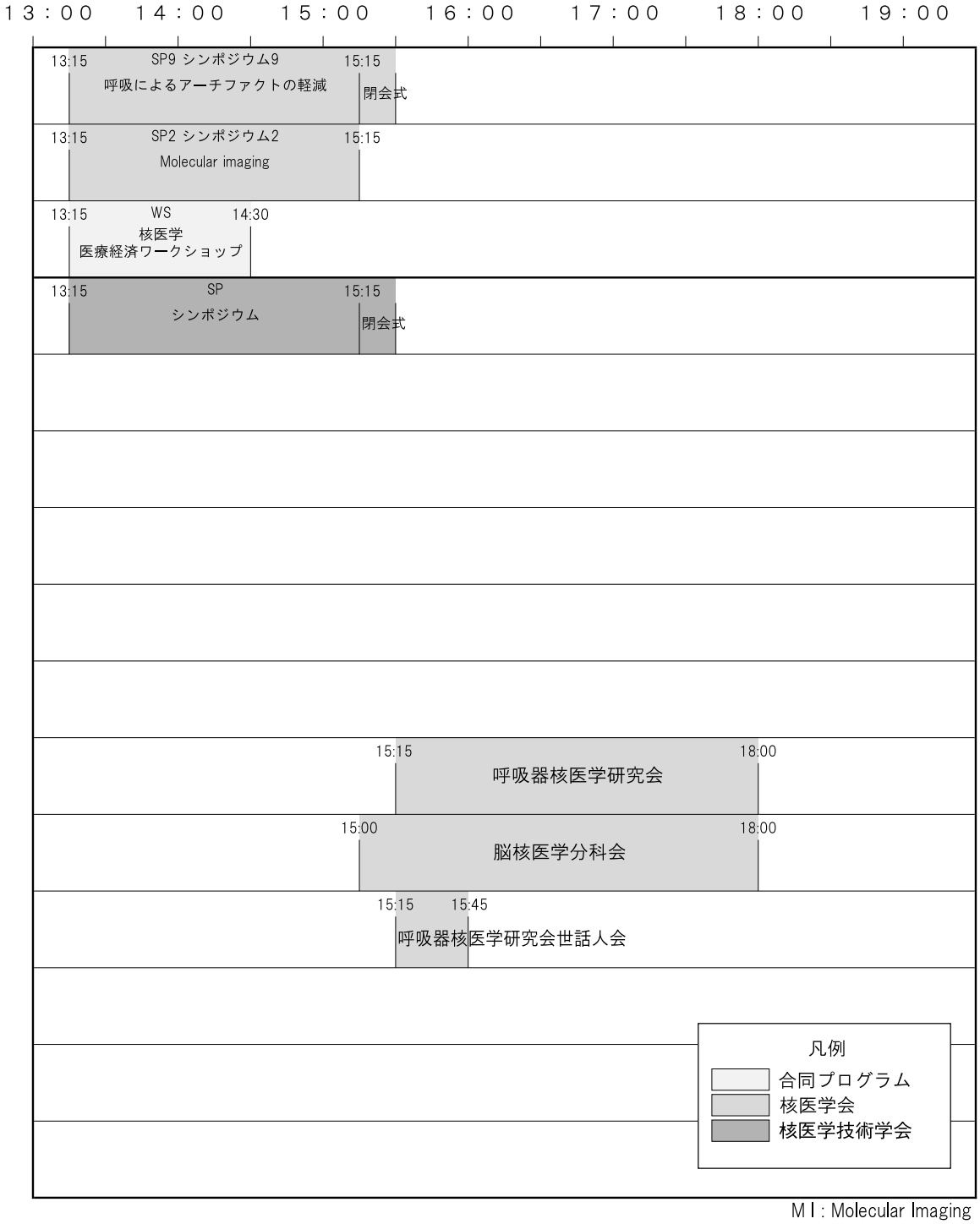

MI : Molecular Imaging

会場案内図　Floor Map

ソニックシティホール

ソニックシティビル

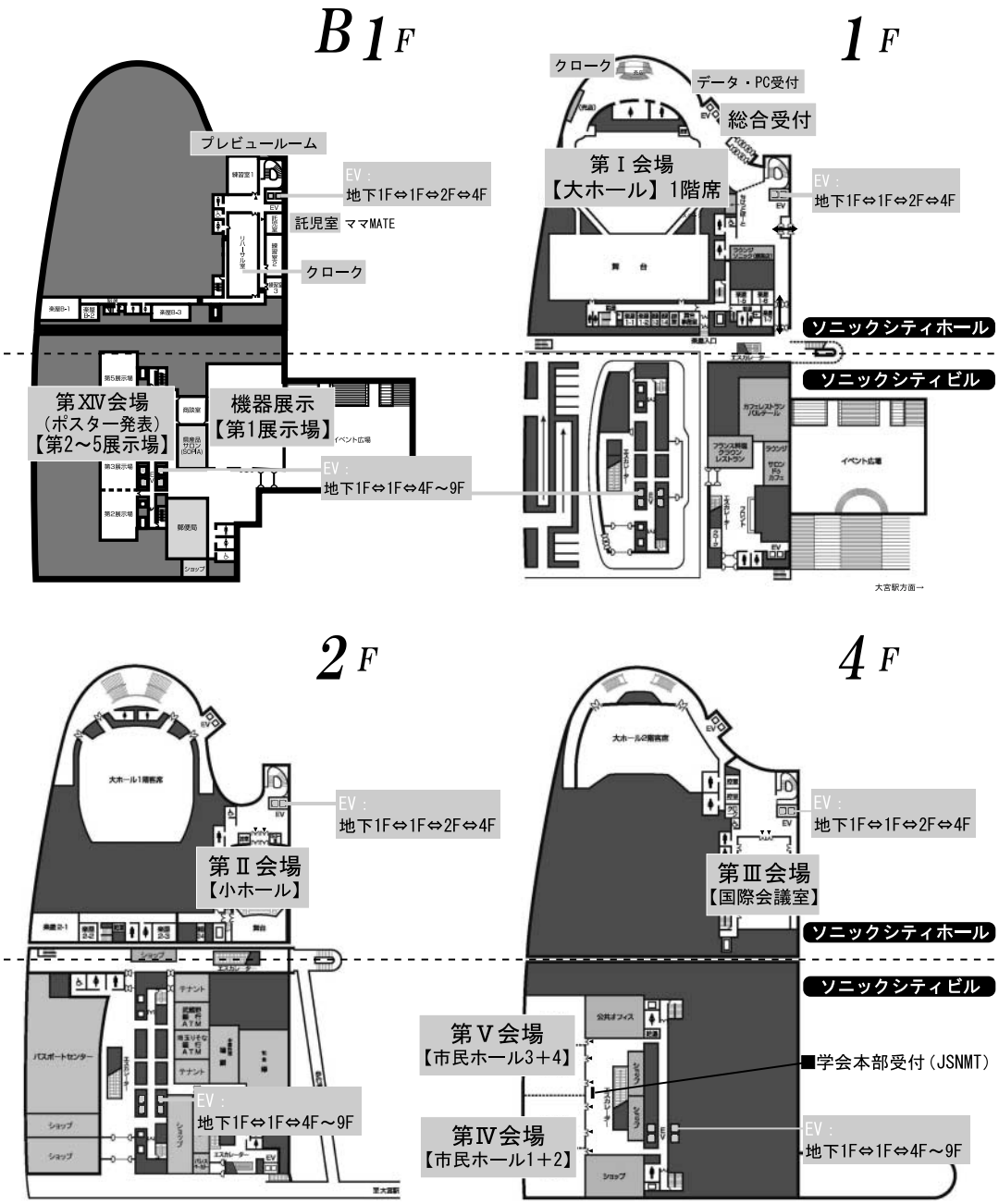

※ホール・ビル間の移動は、ホール1F ⟺ ビル1・2F連絡路をご利用ください。

ソニックシティビル

1. 日本核医学会事務局：総合受付の一角にあります。
   年会費、新入会、その他お問い合わせにお答えします。
2. 学会運営委員会本部：ソニックシティホール1階楽屋1-2
3. 学会運営委員会応接室：ソニックシティホール1階1-1
4. 書籍販売：2カ所ソニックシティホールロビー、および、展示場2-5
5. JSNM功労会員・名誉会員談話室：ソニックシティビル801、802会議室
6. ソニックシティビル8階は、JSNMシンポ打合せ等の諸会議に使用します。
   諸会議の日程については、「各種会議ご案内」をご覧ください。

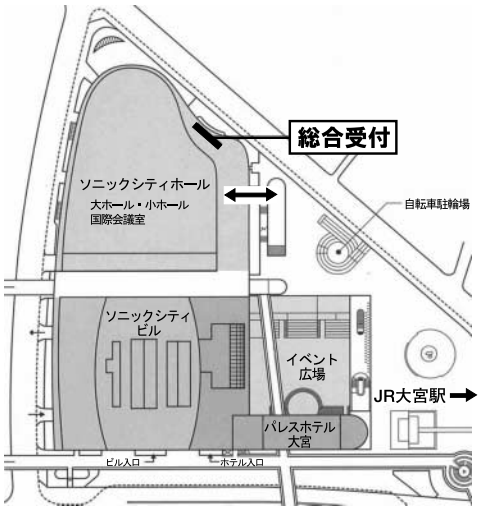

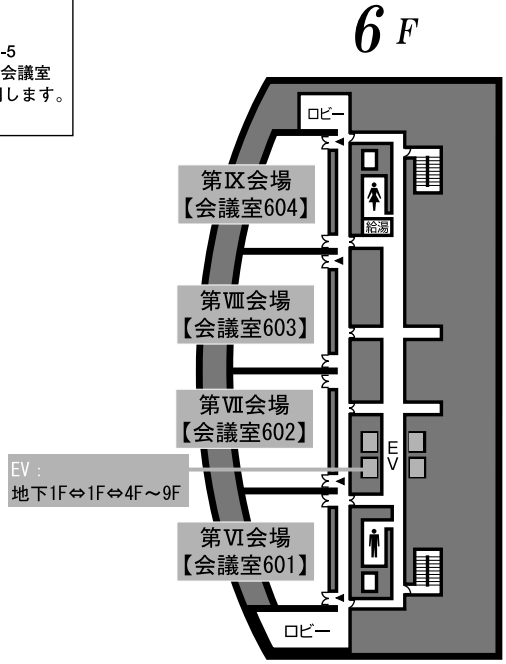

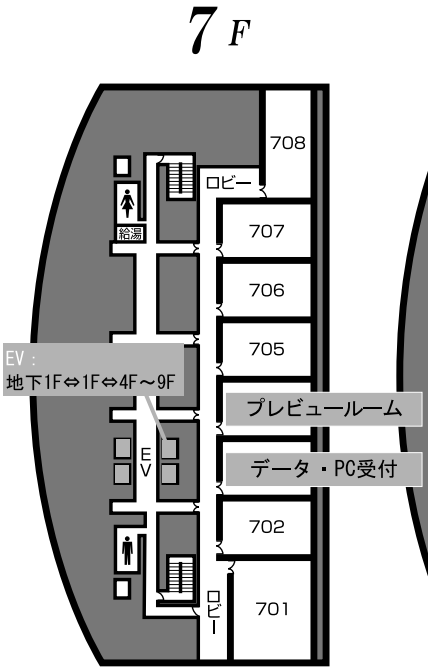

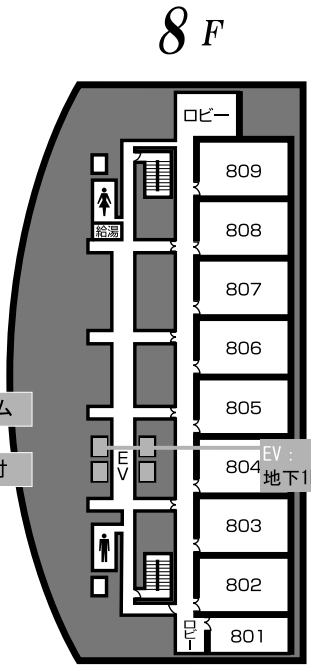

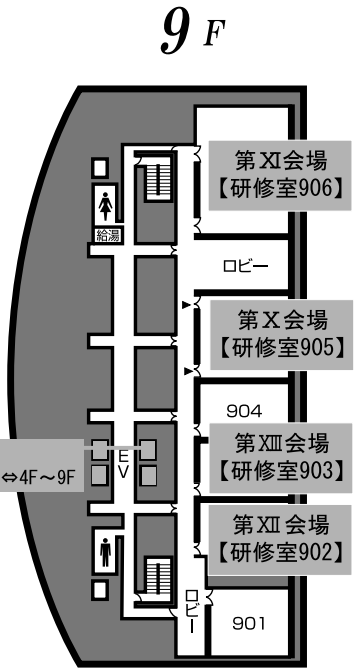

一般演題座長一覧

月／日	セッション	座長	会場	時間
11月11日	心：病態	松尾　信郎	第Ⅶ会場	10:00～10:50
11月11日	心：予後	松本　直也	第Ⅶ会場	11:00～11:50
11月11日	画像工学：再構成・ソフトウェア	山谷　泰賀	第Ⅶ会場	15:15～16:15
11月11日	画像工学：校正・評価	渡部　浩司	第Ⅶ会場	16:15～17:15
11月11日	心：MIBG/BMIPP	山科　昌平	第Ⅷ会場	10:00～10:50
11月11日	心：マルチモダリティ	東野　博	第Ⅷ会場	11:00～11:40
11月11日	薬学・MI薬学：アミロイド・タウ	小川　美香子	第Ⅷ会場	15:15～16:05
11月11日	薬学・MI薬学：腫瘍	清野　奏	第Ⅷ会場	16:15～17:05
11月11日	心：PET 血流	汲田　伸一郎	第Ⅸ会場	10:00～10:50
11月11日	心：PET代謝	工藤　崇	第Ⅸ会場	11:00～11:50
11月11日	脳：神経伝達機構1	加藤　隆司	第Ⅹ会場	10:00～10:50
11月11日	脳：神経伝達機構2	外山　宏	第Ⅹ会場	11:00～11:50
11月11日	内分泌・RI内用療法：甲状腺癌、他	小泉　満	第Ⅹ会場	15:15～16:15
11月11日	内分泌・RI内用療法：Sr, MIBG, Y	横山　邦彦	第Ⅹ会場	16:15～17:15
11月11日	腫瘍：PETメチオニンなど	山本　由佳	第Ⅺ会場	10:00～10:50
11月11日	腫瘍：PET腫瘍診断・核酸関連	西山　佳宏	第Ⅺ会場	11:00～11:50
11月11日	腫瘍：PET放射線治療効果予測など	佐賀　恒夫	第Ⅺ会場	15:15～16:05
11月11日	腫瘍：PET治療効果判定・予測	阿部　良行	第Ⅺ会場	16:15～17:05
11月11日	骨・軟部組織	小山　眞道	第Ⅻ会場	10:00～10:50
11月11日	腫瘍：PET 生理的集積、鑑別など	藤井　博史	第Ⅻ会場	11:00～11:50
11月11日	腎・消化器：消化器PET	塩見　進	第Ⅻ会場	15:15～16:05
11月11日	腎・消化器	小泉　潔	第Ⅻ会場	16:05～17:05
11月11日	脳：SPECT定量	下瀬川　恵久	第ⅩⅢ会場	10:00～10:50
11月11日	脳：その他SPECT	今林　悦子	第ⅩⅢ会場	11:00～11:50
11月12日	画像工学：機器開発	長谷川　智之	第Ⅶ会場	8:50～ 9:50
11月12日	心：SPECT解析1	沖崎　貴琢	第Ⅶ会場	10:00～10:50
11月12日	心：SPECT解析2	丸野　廣大	第Ⅶ会場	10:50～11:40

月／日	セッション	座長	会場	時間
11月12日	医療情報学	千田　道雄	第Ⅶ会場	14:15～14:55
11月12日	肺：肺SPECT/CT, PET/CT	小森　剛	第Ⅶ会場	15:05～15:55
11月12日	薬学・MI薬学：ペプチド・細胞標識	小野　正博	第Ⅷ会場	8:10～ 9:00
11月12日	薬学・MI薬学：基礎技術・基礎研究	向　高弘	第Ⅷ会場	9:00～ 9:50
11月12日	心：実験・その他	滝　淳一	第Ⅷ会場	10:00～10:50
11月12日	MI臨床：PET薬剤	織内　昇	第Ⅷ会場	14:15～15:05
11月12日	MI臨床：FDG PET	川本　雅美	第Ⅷ会場	15:05～15:55
11月12日	MI理工学：動態解析	長縄　美香	第Ⅸ会場	14:15～15:05
11月12日	物理・数学	新保　宗史	第Ⅸ会場	15:15～15:45
11月12日	脳：統計解析他	水村　直	第Ⅹ会場	8:10～ 9:00
11月12日	脳：脳腫瘍他	宮沢　伸彦	第Ⅹ会場	9:00～ 9:50
11月12日	腫瘍：PET婦人科領域	鳥塚　達郎	第Ⅹ会場	10:00～10:50
11月12日	腫瘍：PET胸腺・乳腺	長町　茂樹	第Ⅹ会場	10:50～11:40
11月12日	脳：脳血流定量1	伊藤　浩	第Ⅹ会場	14:15～15:05
11月12日	脳：脳血流定量2	秀毛　範至	第Ⅹ会場	15:05～15:55
11月12日	脳：認知症	羽生　春夫	第Ⅺ会場	8:10～ 9:00
11月12日	脳：脳循環代謝他	伊藤　健吾	第Ⅺ会場	9:00～ 9:50
11月12日	腫瘍：PET悪性リンパ腫	佐々木　雅之	第Ⅺ会場	10:00～10:50
11月12日	腫瘍：PET頭頸部腫瘍・食道	中本　裕士	第Ⅺ会場	10:50～11:30
11月12日	脳：アミロイド1	岡村　信行	第Ⅺ会場	14:15～15:05
11月12日	脳：アミロイド2	伊藤　健吾	第Ⅺ会場	15:05～15:55
11月13日	MI理工学：次世代PET開発	和田　康弘	第Ⅻ会場	8:30～ 9:20
11月13日	MI理工学：定量性評価	茨木　正信	第Ⅻ会場	9:30～10:20
11月13日	その他：被ばく管理	中川原　譲二	第ⅩⅢ会場	9:00～ 9:30
11月13日	その他：看護・教育・DPC	綾部　善治	第ⅩⅢ会場	9:40～10:20
11月13日	腫瘍：PET診断・解析・装置	東　達也	第Ⅺ会場	9:00～ 9:50
11月13日	腫瘍：PET呼吸同期	立石　宇貴秀	第Ⅺ会場	10:00～10:50